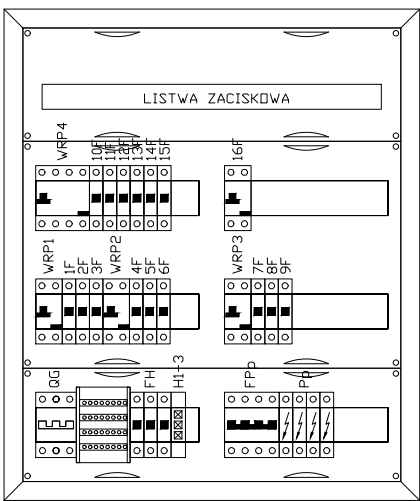
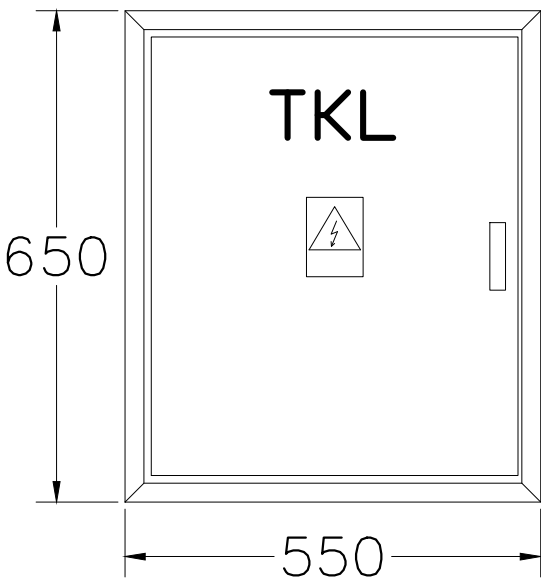
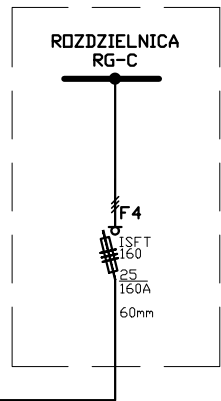


Ilość	—
Pi [kW]	6.9
k	0.30
Ps [kW]	2.1
Un [kV]	0.40
cos φ	0.86
In [A]	3.5

E4
N2XH-J 5x10mm2
RG-C

9	3		3	24		4	3		6	2	2	3			1
0,2	0,2		0,2	1,4		0,2	0,2		2,4	0,6	0,6	0,9			0,5
0,5	0,5		0,5	0,5		0,5	0,5		0,1	0,3	0,3	0,3			0,3
0.10	0.10		0.10	0.70		0.10	0.10		0.24	0.18	0.18	0.27			0.15

SPIS POMIESZCZEŃ	1.3	1.3	rez.	1.3	1.5	rez.	2.33	4.1	rez.	2.0	2.33	3.18	4.3	rez.	rez.	4.0
1.6	zew.			2.0			3.18	4.3		3.0		4.1				
2.0				3.0						4.0						
3.0				4.0												
4.0				4.2												



BIURO INŻYNIERSKIE PRZEMYSŁAW GOŹDZICKI  
ul. Pszeniczna 5/2, 85-465 Bydgoszcz

INWESTYCJA :	REMONT BUDYNKU C NA TERENIE SZKOŁY PODOFICERSKIEJ PSP W BYDGOSZCZY		
TEMAT :	ROZDZIELNICA T4 — schemat ideowy i prefabrykacja		
Projektował:	inż. Wojciech Falkowski uprawnienia nr GP-KZ-7342/118/94 w specjalności instalacyjno-inżynieryjnej w zakresie sieci i instalacji elektrycznych		
Sprawdził:	mgr inż. Wojciech Żmuda upr. bud. do projektowania w specjalności instalacyjnej w zakresie sieci, instalacji i urządzeń elektr. i elektroenergetycznych KUP/0166/PWOE/06		
Branża / Drg.Class ELEKTRYCZNA		Nr rysunku <b>E07</b>	Rewizja
Date/data 12.2021	Skala/Scale 1:10	Faza P.T.	

UWAGI:  
1. SCHEMAT ZASILANIA RYS. E01.  
2. PLAN INSTALACJI RYS. E08.